


PASSEND FÜR JEDEN RAUM

Konsole R32/R410A



Highlights

- Leak Detection Ready (Option)
- Individuelle Wahl des Luftstroms
- Bodenheizungseffekt

Kleiner als ein Standardheizkörper jedoch mit Heiz- sowie Kühlfunktion. Sie haben die Wahl zwischen verschiedenen Luftaustritten und Lüftergeschwindigkeiten. Der einzigartige Bodenheizungseffekt garantiert warme Füße. Der IAQ Spezialfilter reinigt die Raumluft mithilfe von Enzymen.



Attraktiv und sparsam

- Sehr gute Energie-Effizienz (bis A++)
- Gleichstrom-Hybrid-Invertertechnologie
- Besonders hohe Effizienz im Teillastbereich
- Zwei Luftauslässe



Ressourcenschonend

- Inverterregelung minimiert den Strombedarf
- Eco-Betrieb
- Luft als Energiequelle im Heizbetrieb
- Unauffälliges Design passt sich jeder Umgebung an



Saubere Raumluft

- Waschbare Staubfilter, die den gesamten Wärmetauscher abdecken
- Selbstreinigungsfunktion trocknet den Wärmetauscher nach Betriebsende
- IAQ Luftfilter
- Optionale Aktiv-Carbon-Katechin Filterstreifen (Art.818F0023)







Bedienung & Features



- Smart User Interface für Bedienung direkt am Gerät
- Komfort Infrarot-Fernbedienung beige/pack
- Übersichtliche & einfache Bedienung
- Automatik Modus, Hi Power, Preset
- Comfort Sleep
- Wochentimer mit 4 frei programmierbaren Einstellungen/Tag
- 28 Zeitprogramme pro Woche
- QUIET Betriebsart für Innengerät
- SILENT Betriebsart für Außengerät
- 8°C Frostschutzfunktion
- Fireplace Modus
- Power Select
- Automatische Wiedereinschaltung nach Stromausfall einstellbar
- Optionale APP-Steuerung über Smartphone und Tablet
- Ein Innengerät kann von bis zu 5 Nutzern bedient werden
- Bis zu 10 Innengeräte können von einem Nutzer gesteuert werden
- Mehrere Geräte können in bis zu 3 Gruppen/Zonen zusammengefasst werden
- Kindersperre
- Mehrsprachige APP: Deutsch, Englisch, Tschechisch, Kroatisch, Ungarisch, Slowenisch, Slowakisch



Konsole R32/R410A / SET

Innengerät	RAS-B10J2FVG-E1
Außengerät	RAS-10P2AVSG-E

Innengerät	RAS-B10J2FVG-E1		
Schalldruckpegel (low/med/high)	dB(A)		26/32/39
Schalldruckpegel (low/med/high)	dB(A)		26/32/39
Schallleistungspegel	dB(A)		58
Schallleistungspegel	dB(A)		60
Luftmenge	m³/h		258/492
Abmessungen (HxBxT)	mm		600 x 700 x 220
Gewicht	kg		16

 Kühlen  Heizen



Konsole R32/R410A / SET

Außengerät			RAS-10P2AVSG-E
Spannungsversorgung	V/Ph+N/Hz		220-240/1/50
Kommunikationsleitung			H07RN-F 4G1,5
Betriebsstrom	A	❄️	0,17 - 0,19
Betriebsstrom	A	🔴	0,17 - 0,19
Leitungs-Ø Sauggas	mm (Zoll)		9,52 (3/8)
Leitungs-Ø Flüssigkeit	mm (Zoll)		6,35 (1/4)
Kältemittel			R32

❄️ Kühlen 🔴 Heizen

Die Messbedingungen für dieses Produkt finden Sie unter <https://www.toshiba-aircondition.com/de/messbedingungen.html>

Zubehör	Beschreibung
Fernbedienung	Infrarot-Fernbedienung beige packt
RB-RXS33-E	Infrarot-Fernbedienung inklusive Wochentimer und 8 °C Frostschutz-Funktion
RB-N106S-G	TOSHIBA Home AC Control - WiFi-Steuerung mit Kabel / Konsole
818F0023	Aktiv-Karbon-Katechinfilterstreifen
818F0036	IAQ Filterstreifen
818F0072	Ultra-Fresh Filterstreifen
RB-I301-E	Leak Detection Sensor für Konsole J2FVG-E Modelle
TCB-IFCB5-PE	Platine zum externen Ein/Aus der Klimaanlage, Fensterkontaktmodul
TCB-PX100-PE	Gehäuse für externe Montage für Fensterkontaktmodul für Wandgeräte

